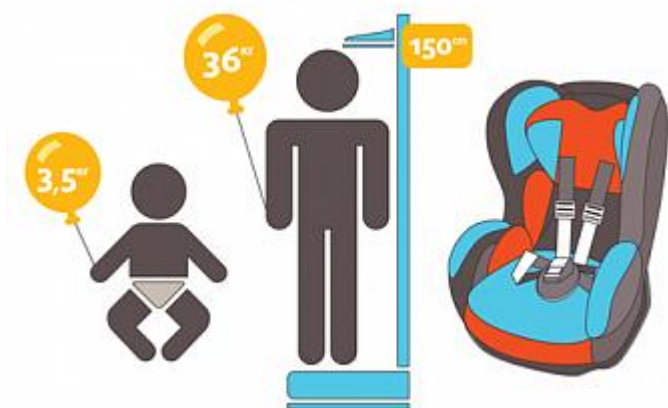


# ЧТО ТАКОЕ АВТОКРЕСЛО

*Коротко об автокресле в вопросах и ответах*



## ЧТО ТАКОЕ АВТОКРЕСЛО?

Детское автокресло – это удерживающее устройство, предназначенное для перевозки детей в автомобиле (ДУУ). Автокресло предназначено для маленьких пассажиров от рождения до достижения ими роста 150 см (или веса 36 кг).

Главная задача автокресла – обеспечить безопасность ребёнка при дорожно-транспортном происшествии, экстренном торможении или резких манёврах.

## ПОЧЕМУ АВТОКРЕСЛО?

По данным Всемирной организации здравоохранения, использование в транспортных средствах детских удерживающих устройств позволяет снизить смертность среди младенцев на 71%, а среди детей более старшего возраста – на 54%. Применение таких устройств является обязательным для детей до 12-летнего возраста во всех странах с высоким уровнем автомобилизации.


Принципиальная необходимость фиксации ребёнка в автомобиле в специальном детском удерживающем устройстве, а не на руках у родителя, обусловлена тем, что при резком торможении (ударе) при скорости 50 км/ч вес пассажира возрастает более чем в 30 раз. Именно поэтому перевозка ребёнка на руках считается самой опасной: если вес ребёнка 10 кг, то в момент удара он будет весить уже более 300 кг и удержать его, чтобы уберечь от резкого удара о переднее кресло, будет практически невозможно.




## КАК И КУДА УСТАНОВИТЬ АВТОКРЕСЛО

Обратите внимание на инструкцию по установке автокресла в автомобиле. Попросите консультанта показать вам, как закрепить кресло в автомобиле и как правильно пристегнуть ребёнка.

Для крепления автокресел всех групп используется трёхточечный ремень безопасности. Альтернативный способ установки автокресла ISOFIX представляет

собой жёсткое крепление кресла к кузову автомобиля, что обеспечивает лучшую защиту ребёнка. Это подтверждают многочисленные независимые краш-тесты. Другой важный момент – система ISOFIX значительно снижает вероятность неправильной установки детского сиденья.



-  – Самое безопасное место для установки детского автокресла
-  – Иные рекомендуемые места для установки детского автокресла
-  – Самое небезопасное – переднее пассажирское сиденье. Туда автокресло ставится в крайнем случае, обязательно при отключённой подушке безопасности.

Автокресло должно прочно устанавливаться в автомобиле. Если вы установили ДУУ в машину правильно, причём не важно, при помощи ремня безопасности или системы ISOFIX, но его легко можно сместить рукой, лучше не покупать такое кресло. Прочная фиксация в машине – это залог безопасности вашего ребёнка.

## КАК ПРАВИЛЬНО ПЕРЕВОЗИТЬ РЕБЁНКА В АВТОКРЕСЛЕ?

Усадив ребёнка в автокресло, пристегните его внутренними ремнями или трёхточечными ремнями безопасности, в зависимости от группы кресла. Обязательно проверьте натяжение ремней – они не должны провисать.

Для игры во время поездки давайте ребёнку только мягкие игрушки. Для младенцев используйте только специальные игрушки для автокресел. Если ваш ребёнок смотрит во время поездки мультфильмы – имейте в виду, все жёсткие предметы во время поездки должны быть закреплены. Не давайте ему в руки DVD-проигрыватель или книгу.